




Protection COVID 19 : Quels masques pour quel usage ?

	Masque à usage non sanitaire Selon Guide AFNOR SPEC S76-001 		Masque chirurgical 			Masque de protection  NB : Les masques avec valve ne filtrent pas l'air expiré par le porteur		
	Cat 2	Cat1	Type I	Type II	Type II+R	FFP1	FFP2	FFP3
Temps d'utilisation	Quotidiennement		4h maximum			8h maximum		
Réutilisable	Usage unique sauf si précision du fabricant. Respectez les données du constructeur		Non	Non	Non	Selon modèle	Selon modèle	Selon modèle
Situation de travail								
Travail sans contact avec le public	●							
Travail en contact avec le public		●						
Destiné aux personnels amenés à travailler à moins d'un mètre d'une autre personne ou à intervenir chez une personne à risque de santé		●	●	●	●	●		
Travail de plusieurs opérateurs dans un environnement confiné sans ventilation						●		
Destiné aux personnels amenés à travailler ou à intervenir chez une personne malade				●	●	●	●	
Destiné aux personnels amenés à se protéger à la fois d'un risque métier habituel et du Covid-19							●	●

Liste non exhaustive fournisseurs « masques non sanitaires » consultez la liste complète https://www.entreprises.gouv.fr/files/files/home/Masques_alternatifs.pdf:

- <https://www.workker.fr/>
- <https://kiplay.com/:geraultpradal@kiplay.com>
- Tricot saint-james : Fabienne Mauduit - fabienne.mauduit@saintjames.fr - 02 61 41 05 59

Et les visières ?

- ❖ Les visières et écrans faciaux ne sont pas des protections respiratoires.
- ❖ Les visières ou écrans faciaux protègent des projections de gouttelettes en cas de toux ou d'éternuement d'une personne à proximité.
- ❖ Les visières sont des protections des yeux et du visage.
- ❖ Elles ne doivent pas être utilisées seules mais en complément d'une protection respiratoire.
- ❖ Elles doivent être nettoyées régulièrement dans la journée sur les 2 faces.
- ❖ Elles doivent être utilisées en complément des mesures collectives, organisationnelles et d'hygiène.

Bien mettre son masque, bien le porter



1. Se laver les mains à l'eau et au savon ou avec un gel hydroalcoolique.
2. Repérer le haut (barrette nasale).
3. Passer les élastiques derrière la tête, de part et d'autre des oreilles.
- 4 Vérifier que le masque couvre bien le menton.
5. Ajuster le masque en pinçant la barrette sur le nez.
6. Tester l'étanchéité : couvrir le masque avec les mains et inspirer ; le masque doit se plaquer sur le visage.
7. Après usage, retirer le masque par l'arrière par les attaches et le jeter. Ne touchez pas la partie qui couvre votre visage.
8. Se laver les mains.



Le port d'une barbe réduit l'efficacité de la protection

Pour plus de renseignements, vous pouvez contacter :
Votre équipe de santé au travail

Mais aussi une plateforme d'information sur le Covid-19
02 32 74 94 85

Sources :

https://solidarites-sante.gouv.fr/IMG/pdf/faq-masques_le_31_03_2020-2.pdf

<https://solidarites-sante.gouv.fr/soins-et-maladies/maladies/maladies-infectieuses/coronavirus/professionnels-de-sante/article/covid-19-recommandations-de-protection-pour-les-personnels-de-sante>

<https://www.preventionbtp.fr/Documentation/Explorer-par-produit/Information/Fiches/Sante-au-travail/Hygiene-Dietetique/Coronavirus-aide-au-choix-d-un-masque-de-qualite-pour-se-protger>

www.inrs.fr

☎ 02 32 74 94 94
✉ contact@santraplus.fr
www.santraplus.fr

Santra Plus
CS 20874
76087 Le Havre Cedex